

ACTA DE MANTENIMIENTO DE EQUIPO Y/O HERRAMIENTA		KALTIRE <small>Mining Tire Group</small>
		Página 1 de 1

DATOS GENERALES			
Técnico:	<u>Rafael Guerra</u>	Fecha:	<u>20-11-2019</u>
Cliente:	<u>Kaltire</u>	Mina:	<u>Puerto B/quilla</u>




DATOS EQUIPO Y/O HERRAMIENTAS			
Nombre del Equipo y/o Herramienta:		<u>Compresor Portatil Ingersoll Rand</u>	
Serie Interna:		Estado Actual	Tipo de Mantenimiento
Serie:		Disponible:	Preventivo (Programado) <input checked="" type="checkbox"/>
Marca:		Down:	Correctivo (Imprevisto)
Horometro o KM:		Otros:	Predictivo (Rutinario)


DESCRIPCION DEL TRABAJO A REALIZAR
<u>Mantenimiento Preventivo y correctivo</u>

TRABAJO REALIZADO
<u>Se drena aceite motor Honda BX 390</u> <u>Se desmontan filtros de admision</u> <u>Se instala filtro nuevo. Se completa nivel de aceite</u> <u>1.1 litro 10W30</u> <u>Se drena aceite cabezote compresor. Se desmonta filtro de admision. Se completa nivel de aceite 20W50 1.5 Lit</u> <u>Se instala filtro de admision nuevo.</u> <u>Pasa por tubo salida culata se desmonta tubo para cambio Nota: no se encontro el tubo se realiza Reparacion con soldadura en bronce Equipo queda operativo</u>

INSUMOS UTILIZADOS		
Elemento	Cantidad	Observaciones
<u>Acetite motor 10w30</u>	<u>1.1 Lit</u>	
<u>Acetite 20W50</u>	<u>1.5 Lit</u>	
<u>Filtro de Adm</u>	<u>1</u>	<u>Motor Honda</u>
<u>Filtro de Adm</u>	<u>1</u>	<u>Cabezote comp</u>

ACTIVIDADES PENDIENTE/OBSERVACIONES/RECOMENDACIONES	Proximo Mantenimiento
<u>Cambiar Tubo de Salida Culata Comp</u>	HR Prox. PM <u>Diciembre</u>
	Otros

 Firma Técnico Mantenimiento Nombre: <u>Rafael Guerra</u> CC: <u>84039049</u> <small>Kaltire Colombia</small>	  Firma Recibido por Nombre: <u>Darwin Jimes</u> CC <small>Kaltire Colombia</small>
--	---

Código: SDG-FO-32	INSPECCIÓN PREOPERACIONAL DE COMPRESORES	
Version: 03		
Aprobado: 27/11/2015		

CENTRO DE COSTO: SPEB FECHA: 20-11-19
 RESPONSABLE DEL CC: Durán TURNO: Diurno
 HOROMETRO: _____ CONDUCTOR: _____
 No. EQUIPO: Compresor Portatil MARCA: Ingersoll Rand MODELO: _____

ESTADO VERIFICACION	CUMPLE	NO CUMPLE	DEFICIENTE	OBSERVACIONES
Aseo General	✓		✓	Hidrolavadora
Aceite de motor	✓			
Nivel de Aceite Unidad Compresora	✓			
Daños (golpes, mangueras, valvulas)	✓			
Cables, toma corriente y terminales	✓		✓	Cambiar Terminal
Correas	✓			
Tubería y acoples	✓		✓	Cambiar Tubo Balbo Cubota
Cableado en general	✓			
Tapa Borneras	✓			
estado de manguera	✓			
Tapavalvulas	✓			
estado de llantas y pernos	NA			
Identificación y cintas reflectivas	NA			
Cuñas	NA			
Extintor	✓			
Tiro de compresor y cadenas	NA			
Puertas laterales y/o capo	NA			

PLAN DE ACCIÓN		
RESPONSABLE	ACCIÓN	FECHA

RESPONSABLES DE LA INSPECCION		RESPONSABLE DEL CENTRO DE COSTO	
NOMBRE: <u>Rafael Buena</u>	NOMBRE: <u>Durán</u>	NOMBRE: <u>Durán</u>	NOMBRE: <u>Durán</u>
CARGO: <u>Enc. H. G. C.</u>	CARGO: <u>Supervisor de Proyecto</u>	CARGO: <u>Supervisor de Proyecto</u>	CARGO: <u>Supervisor de Proyecto</u>
FIRMA: <u>[Firma]</u>	FIRMA: <u>[Firma]</u>	FIRMA: <u>[Firma]</u>	FIRMA: <u>[Firma]</u>